


EXCLUSIVITÉS  
STADUR

## L'Offre Globale de Stadur pour toute la véranda !


### Panneaux > de toitures

Top Parclosé  
Top Décor  
Top Tradi  
Top Autoportant  
Top Phonique  
Top M<sub>0</sub>




### Panneaux > de sols

Vario "Prêt à carreler"



### <Panneaux de soubassements

FB4 Laqué  
SKS  
FB3 Décor  
FB4 Rainuré  
FB Mixte



### <Muret

FB HD  
FB HD Décor  
FB HD Mixte



# STADUR

Innovation und Systemlösungen

Made  
in  
Germany

# News



## La Couverture

> de véranda traditionnelle  
avec Stadur.



**NOUVEAU !**

> Stadur Top Tradi,  
Un panneau de la gamme  
"Offre Globale pour véranda"  
de Stadur.

*Vous pouvez, avec  
le Top Tradi, poser  
tous les types d'ardoises  
ou de tuiles adaptées  
à votre région.*

Facile à poser >

Adaptable à  
toutes les régions >

Limite les prestations  
extérieures >

Economique >

[www.stadur.com](http://www.stadur.com)



## Exemple de pose >

### Panneau Top Tradi de 55 mm, parclosé et face couverture traditionnelle tuile type GR13,

Poids/unit : 3,4 kg, poids/m<sup>2</sup> : 43 kg



Pensez le Stad pour votre toiture en Zinc



Pose des panneaux sur profils tubulaires porteurs.  
Pose du film non tissé d'étanchéité.  
Pose parclose et capot serreur.



Pose des pans coupés.  
Il est nécessaire de fixer les panneaux.



Pose des contrelates et liteaux suivant la couverture à poser.  
Prévoir 20 mm minimum de ventilation sous la couverture.



Pose de la couverture.



Marquage et découpe pour les pans coupés.



Pose du faitage, rive, fronton ou réalisation de noue suivant note de pose du fabricant et de la référence de la couverture.



La toiture est terminée.

C'est une véranda créée par la société Rénoval (49)

**STADUR garantit  
10 ans  
le bon assemblage  
du panneau Top Tradi**

Pour la pose de tout type de couvertures,  
il est conseillé de suivre les prescriptions  
de pose du fabricant ou le DTU en application.

# Le Top Tradi

> La couverture de véranda traditionnelle de Stadur.

à utiliser  
sur Top Tradi  
pour les couvertures  
de véranda.

< Exemple de pose

Panneau Top Tradi de 32 mm, parclosé avec plaque polyester, décor ardoise.

Pose de panneaux Top Tradi sur profils porteurs.  
Pose du film non tissé d'étanchéité.  
Pose des plaques polyester découpées au format.



Pose des parcloses et des capots.  
Etanchéité avec joints EPDM sur capot.  
Fixation des plaques polyester si besoin au moyen de vis étanches.  
Fixation et protection en partie basse des panneaux.



Etanchéité du faitage et pose des solins suivant configuration de la toiture.



La toiture est terminée, la finition avec la plaque polyester ardoise existe aussi en tuile plate.



Notice de pose de la plaque polyester fournie par la société PolyQuest (fabricant).

C'est une véranda créée par la société Beauquesne (72)

## Caractéristiques techniques du Panneau Top Tradi

Longueur : 5000 mm maxi  
Largeur : 1200 mm

Épaisseurs : 32 et 55 mm (autres épaisseurs sur demande)  
Valeur u : 0,91 (32 mm) et 0,53 (55 mm) W/m<sup>2</sup>.K - Poids/m<sup>2</sup> : 11 à 15 kg

## Caractéristiques des différentes couvertures

Tuile*	kg/m <sup>2</sup>	Poids unit. (kg)	Ardoise*	kg/m <sup>2</sup>	épaisseur (mm)
Canal Charentaise	27 / 32	1,6 / 1,7	Angeline	25	3,3
Alsace lisse 16x38	60 / 64,5	1,5	Armor	35	4,5
Aquitaine Poudenx	46,2	4,2	Azur	20	2,7
Beauvoisine Huguenot	45,1	2,2	Citadine	25	3,3
Bourgogne longue	64 / 68,8	1,6			
Canal Gironde	24,8 / 28,35	2 / 2,1			
Canal Lyonnaise	29,82 / 35,42	2,1 / 2,2	Plaque Polyester**	5	4

Liste non exhaustive. Nous consulter ou consulter votre distributeur de couverture local.

\* Groupe Imerys \*\* Polyquest