


ÉLÉMENT DE DOUCHE

Nature Board

STADUR
MADE IN GERMANY

Information de produit

Nature Board - Un composé de nature et de technique

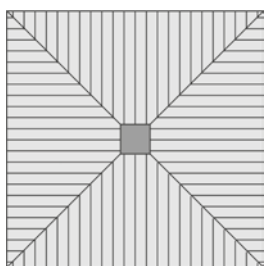


Notre bois de teck provient uniquement de plantations gérées de façon soutenable et grâce à sa haute teneur naturelle en huile, le receveur de douche transforme cette dernière en une expérience unique. Grâce à ses propriétés, le bois de teck possède une grande capacité de résistance aux moisissures et autres produits chimiques. Quatre motifs de pose différents peuvent être sélectionnés pour des receveurs carrés. Le bois de teck est naturellement antidérapant et exempt d'éclats. La douche naturelle prend toute sa signification avec ce panneau.

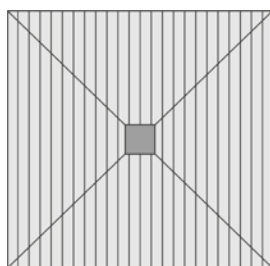
Vos avantages:

- Accessible aux personnes à mobilité réduite grâce au montage au niveau du sol
- Accessible en chaise roulante
- Position debout sûre grâce à une déclivité d'env. 2-3 % seulement
- 16 tailles standard dans les formats carré, rectangle
- Bois de teck provenant de plantations gérées de manière durable
- Résistant, exempt d'échardes et chaud au toucher
- Adaptation individuelle de l'apparence du bois grâce au traitement à l'huile
- Les dommages superficiels peuvent être rectifiés
- Choix entre quatre modèles de pose différents
- Matériel de revêtement compatible avec une application pour des murs
- Isolation aux bruits d'impact en option
- Bordure de chape pour transition avec le carrelage à poser
- Alternative avec étanchéité absolue
- L'assemblage à rainure sert au raccordement optimal à la chape humide, ou au traitement ultérieur avec le panneau de pose BaseTec NF
- Dimensions et exécutions spéciales livrables sur demande
- Insonorisation au niveau des raccords de mur grâce aux bandes d'isolation aménagées de série en usine
- La bande d'étanchéité posée en usine facilite l'étanchéification des murs
- Isolation thermique intégrée
- Montage aisé, rapide et propre
- 5 ans de garantie sur l'étanchéité

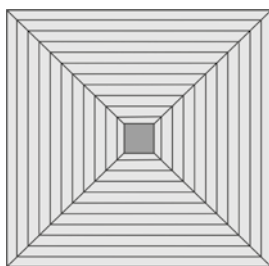
Structures



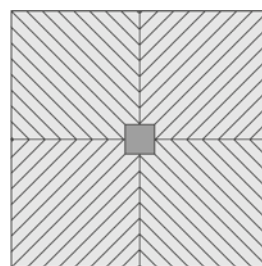
Version +



Version i



Version o



Version x

Accessories:

Nature Board Rapid

Bloc de fondation Nature Board Rapid pour compensation de la hauteur sous le Nature Board, en mousse dure de polystyrène extrudée, revêtement spécial sur les deux faces, avec perçage de siphon réalisé en usine. Formats de livraison adaptés à toutes les dimensions.

Épaisseurs de matériau: 20, 30, 40, 50, 60, 80 mm

NF flooring board

pour raccordement au Nature Board, permet l'aménagement étanche et sec de planchers. Usinage rapide et sûr garanti par un assemblage rainure et languette. Dimensions (L x l x H) : 1250 x 600 x 40 mm, avec isolation des bruits d'impact 50 mm