

# DUSCHELEMENT


## Nature Board

**STADUR**  
MADE IN GERMANY

# Produktinformation

## Nature Board - Komposition aus Natur & Technik

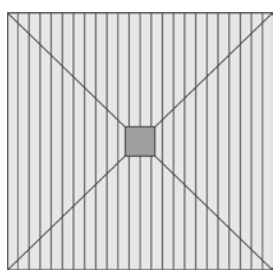
Das Teakholz stammt aus Plantagen mit nachhaltiger Forstwirtschaft und kommt aufgrund seines hohen natürlichen Ölgehaltes als Duschelement für ein einmaliges Duschvergnügen zum Einsatz. Durch seine Eigenschaften besitzt Teakholz eine hohe Widerstandsfähigkeit gegen Pilze und verschiedene Chemikalien. Vier verschiedene Oberflächen-Verlegemuster können bei gleichschenkligen Quadraten gewählt werden. Teakholz ist rutschhemmend und splitterfrei.



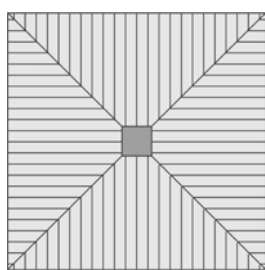
### Ihre Vorteile:

- barrierefrei, da bodenebener Einbau
- rollstuhlbefahrbar
- sicheres Stehen durch nur ca. 2-3%-iges Gefälle
- Teakholz aus nachhaltiger Forstwirtschaft
- widerstandsfähig, splitterfrei und fußwarm
- individuelle Anpassung der Holzoptik durch Ölbehandlung
- Oberflächenbeschädigungen können aufgearbeitet werden
- vier unterschiedliche Verlegemuster wählbar
- Oberflächenmaterial im Wandbereich einsetzbar
- optionale Trittschalldämmung
- Estrichkante zum Übergang an bauseitige Keramik
- alternativ abgedichtet, absolut dicht
- Nutausbildung dient zur optimalen Anbindung an Nassestrich oder zur Weiterverarbeitung mit der BaseTec Verlegeplatte NF
- Sondergrößen und Sonderanfertigungen auf Anfrage lieferbar
- Schallschutz im Wandanschlussbereich durch werkseitig standardisiert angebrachte Dämmstreifen
- werkseitig angebrachtes Dichtband erleichtert die Abdichtung im Wandbereich
- integrierte Wärmedämmung
- einfache, zeitsparende und saubere Montage
- 5 Jahre Garantie auf die Dichtigkeit

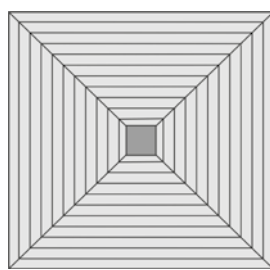
### Oberfläche Verlegemuster



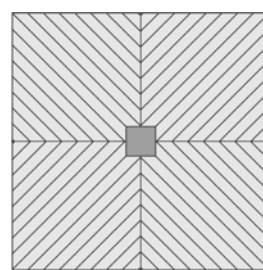
Version i  
(standard)



Version +



Version o



Version x

### Zubehör:

#### Höhenausgleichselement Rapid

Unterbaublock zum Höhenausgleich unter Nature Board, aus extrudiertem Polystyrol-Hartschaum, beidseitig spezialbeschichtet, mit werkseitiger Ablaufaussparung. Passend lieferbar für alle Größen Materialstärken 20, 30, 40, 50, 60, 80 mm

#### Verlegeplatte NF Basic

Zum Anschluss an Nature Board, ermöglicht einen wasserdichten, trockenen Ausbau von Böden. Mit Nut und Feder ist einfaches, schnelles und sicheres Verarbeiten gewährleistet. Größe (L x B x H): 1250 X 600 X 40 mm, mit Trittschalldämmung 50 mm